## INSTRUCCIONES PARA CUMPLIMENTAR LA HOJA

Usted dispone de esta hoja mecanizada para responder en ella el cuestionario de preguntas que compone el presente ejercicio. Esta hoja de respuestas consta de tres partes: una solapa identificativa en la que se recogen los datos de identificación personal y de la convocatoria, un cuerpo de examen en el que se disponen los espacios destinados a señalar las respuestas de la prueba y una hoja autocopiativa que quedará en su poder al finalizar el ejercicio.

Esta hoja de respuesta debe ser cumplimentada con **bolígrafo negro o azul.**

Para cada pregunta hay **dos líneas de respuesta:** la primera se utiliza para contener la respuesta que Vd. considere correcta y la segunda con un sombreado, para anular dicha respuesta, si desea hacerlo.

Lea atentamente la pregunta a contestar y una vez elegida la alternativa que considere correcta (A, B, C o D) **márquela en la primera de las dos líneas** de respuesta que tiene el mismo número de pregunta.

**Marque completamente la casilla** correspondiente a la alternativa elegida, rellenándola pero sin salirse. Vea el siguiente ejemplo:

Si se equivoca y desea anular una respuesta, marque la casilla inmediatamente inferior a la que quiere corregir, en la segunda línea de la misma pregunta, que tiene un sombreado y después vuelva a marcar en la primera línea de la misma pregunta la alternativa que considera correcta. En el siguiente ejemplo se había elegido la alternativa **A** y se ha anulado marcando **A** en la casilla de la línea sombreada inmediatamente debajo. Después se ha marcado como correcta la alternativa **C**.

Si ahora desea anular la respuesta **C** y elegir la **D**, podría hacerlo repitiendo la operación, como sigue:

**Una vez anulada una opción de respuesta no podrá volver a recuperarla.**

### ATENCIÓN

Únicamente se considerarán válidas las contestaciones cuyas marcas estén realizadas de acuerdo con estas instrucciones. Además, usted deberá ajustarse a las que se impartan específicamente para cada ejercicio.




Pasos para rellenar el **DNI.**

Escriba y marque los números y la letra de su DNI.
Debe marcar sólo un número por columna y la letra en el último bloque (Letra DNI / NIE).

Por ejemplo, si su **DNI** es **2910635A** escriba manualmente, siguiendo el ejemplo, **2910635A**, empezando por la columna de la izquierda. No olvide marcar cada número en la casilla de la columna que corresponde.

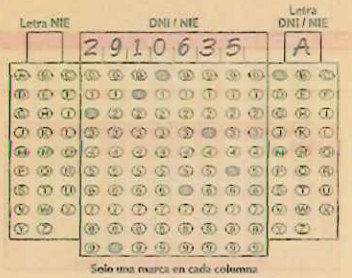


Pasos para rellenar el **NIE.**

Escriba y marque los números y las dos letras de su NIE.
Debe marcar sólo un número por columna y tiene que marcar las dos letras. La primera en el primer bloque de la izquierda (Letra NIE) y la última en el último bloque de la derecha (Letra DNI / NIE).

Por ejemplo si su **NIE** es **X2910635R**, escriba y marque, empezando por la columna de la izquierda, según el ejemplo siguiente.